

# LESEZEICHEN




## Das brauchst du:

- quadratisches Papier
- farbige Papiere
- ev. Wackelaugen
- Farbstifte oder Filzstifte
- Schere
- Leimstift




**1. Schritt:**

Falte das quadratische Blatt zu einem Dreieck




**2. Schritt:**

Falte die linke und rechte Ecke zur Spitze und öffne sie wieder



### 3. Schritt:

Falte die obere Spitze (nur ein Teil) hinunter



### 4. Schritt:

Falte die beiden unteren Ecken hinter die waagrechte Kante

